

СОГЛАСОВАНО:


УТВЕРЖДАЮ:


Начальник управления культуры КСПК администрации г.Иркутска

Директор муниципального бюджетного учреждения дополнительного образования "Детская школа искусств №10" г. Иркутска

(наименование должности лица, согласовывающего документ)

(наименование должности лица, утверждающего документ)

  
В.В. Барышников

  
А.Д. Шестаков

(подпись) (расшифровка подписи)

(подпись) (расшифровка подписи)

" 28 " 2017 г.

2017 г.

**План финансово - хозяйственной деятельности на 2017 год и плановый период 20\_\_ - 20\_\_ гг.**

**Муниципальное бюджетное учреждение дополнительного образования "Детская школа искусств №10" г. Иркутска**

(наименование муниципального учреждения)

**664043 г.Иркутск, ул. Д. Банзарова, д. 19**

(адрес фактического местонахождения муниципального учреждения)

**Управление культуры Комитета по социальной политике и культуре администрации г. Иркутска**

(наименование органа, осуществляющего функции и полномочия учредителя)

« 28 » февраля 2017 г.

Форма по КФД

Дата

по ОКПО

ИНН

КПП

Единица измерения: руб.

по ОКЕИ

КОДЫ
28.02.2017
51502588
3812052248
381201001
383

<b>I. Сведения о деятельности муниципального учреждения</b>
1.1. Цель деятельности учреждения: Реализация дополнительных общеобразовательных программ - дополнительных общеразвивающих программ в области музыкального, театрального, хореографического и изобразительного искусств, дополнительных общеобразовательных программ - дополнительных предпрофессиональных программ в области музыкального, театрального, хореографического и изобразительного искусств.
1.2. Виды деятельности муниципального учреждения: Образовательная деятельность, творческая деятельность, культурно - просветительская деятельность.
1.3. Перечень услуг (работ), осуществляемых на платной основе.

## Показатели финансового состояния учреждения

на 01.01.2017 г.

(последнюю отчетную дату)

№ п/п	Наименование показателя	Сумма, тыс.руб.
1	2	3
	<b>I. Нефинансовые активы, всего:</b>	40 902,51
	из них:	
	недвижимое имущество, всего:	30 962,37
	в том числе:	
	остаточная стоимость	20 172,34
	Особо ценное движимое имущество, всего:	261,47
	в том числе:	
	остаточная стоимость	0,00
	<b>2. Финансовые активы, всего:</b>	-39 603,11
	из них:	
	денежные средства учреждения, всего:	0,82
	в том числе:	
	денежные средства учреждения на счетах	0,82
	денежные средства учреждения, размещенные на депозиты в кредитной организации	
	иные финансовые инструменты	
	дебиторская задолженность по доходам	
	дебиторская задолженность по расходам	116,25
	<b>3. Обязательства, всего:</b>	140,98
	из них:	
	долговые обязательства	
	кредиторская задолженность:	140,98
	в том числе:	
	просроченная кредиторская задолженность	

Показатели по поступлениям  
и выплатам учреждения  
на 28.02.2017 г.

Наименование показателя	Код строки	Код по бюджетной классификации и Российской Федерации	Объем финансового обеспечения, руб. (с точностью до двух знаков после запятой - 0,00)									
			всего	в том числе:							поступления от оказания услуг (выполнения работ) на платной основе и от иной приносящей доход деятельности	
				субсидия на финансовое обеспечение выполнения государственного (муниципального) задания	субсидии на финансовое обеспечение выполнения государственного задания из бюджета Федерального фонда обязательного медицинского страхования	субсидии, предоставляемые в соответствии с абзацем вторым пункта 1 статьи 78.1 Бюджетного кодекса Российской Федерации	субсидии на осуществление капитальных вложений	средства обязательного медицинского страхования	всего	из них гранты		
1	2	3	4	5	5.1	6	7	8	9	10		
Поступления от доходов, всего:	100	X	25 406 000,00	24 644 000,00		762 000,00			0,00			
в том числе:												
доходы от собственности	110			X	X	X	X	X		X		
доходы от оказания услуг, работ	120		24 644 000,00	24 644 000,00		X	X					
доходы от штрафов, пеней, иных сумм принудительного изъятия	130			X		X	X	X		X		
безвозмездные поступления от наднациональных организаций, правительств иностранных государств, международных финансовых организаций	140			X		X	X	X		X		
иные субсидии, предоставленные из бюджета	150		762 000,00	X		762 000,00		X	X	X		
прочие доходы	160			X		X	X	X				
доходы от операций с активами	180	X		X		X	X	X		X		

расходам, всего:	200	X	25 406 000,00	24 644 000,00		762 000,00	0,00	0,00	0,00
в том числе на:									
выплаты персоналу всего:	210		22 576 000,00	22 576 000,00		0,00	0,00	0,00	0,00
из них:									
оплата труда и начисления на выплаты по оплате труда	211		22 576 000,00	22 576 000,00		0,00	0,00	0,00	0,00
из них:									
оплата труда		111 (211)	17 453 000,00	17 453 000,00					
начисления на выплаты по оплате труда		119 (213)	5 123 000,00	5 123 000,00					
социальные и иные выплаты населению, всего	220		297 000,00	297 000,00		0,00	0,00	0,00	0,00
из них:									
уплату налогов, сборов и иных платежей, всего	230		297 000,00	297 000,00		0,00	0,00	0,00	0,00
из них:			0,00						
оплата земельного налога		851 (290)	294 000,00	294 000,00					
прочие налоги		852 (290)	1 000,00	1 000,00					
оплата штрафов, пеней		853 (290)	2 000,00	2 000,00					
безвозмездные перечисления организациям	240		0,00						
прочие расходы (кроме расходов на закупку товаров, работ, услуг)	250								
суточные при командировках		244 (212)	0,00						
расходы на закупку товаров, работ, услуг, всего	260	X	2 533 000,00	1 771 000,00		762 000,00	0,00	0,00	0,00
из них:									
услуги связи		244 (221)	54 000,00	54 000,00					
транспортные расходы при командировках		244 (222-1)	100 000,00			100 000,00			
транспортные услуги		244 (222-2)	0,00						
оплата отопления и технологических нужд		244 (223-1)	798 000,00	798 000,00					
оплата потребления эл/энергии		244 (223-2)	117 000,00	117 000,00					
оплата водоснабжения		244 (223-3)	47 000,00	47 000,00					
арендная плата за пользование имуществом		244 (224)	0,00						
услуги содержания нефинансовых активов		244 (225-1)	343 000,00	343 000,00					
текущий ремонт нефинансовых активов, за исключением зданий и сооружений		244 (225-3)	2 000,00	2 000,00					
текущий ремонт зданий и сооружений		244 (225-4)	680 000,00	18 000,00		662 000,00			
капитальный ремонт объектов		244 (225-6)	0,00						
прочие работы, услуги		244 (226-4)	378 000,00	378 000,00					
Прочие расходы		244 (290)	0,00						
Комплектование книжных фондов библиотек		244 (310-1)	0,00						

испытания и эксплуатация непроизводственног о оборудования и предметов длительного пользования		244 (310-2)	0,00						
оплата ГСМ		244 (340-4)	0,00						
прочие материальные запасы		244 (340-5)	14 000,00	14 000,00					
мягкий инвентарь и обмундирование		244 (340-7)	0,00						
Поступление финансовых активов, всего:	300	X							
из них:									
увеличение остатков средств	310								
прочие поступления	320								
Выбытие финансовых активов, всего	400								
из них:									
уменьшение остатков средств	410								
прочие выбытия	420								
Остаток средств на начало года	500	X	0,00						
Остаток средств на конец года	600	X	0,00	0,00					



Сведения о средствах, поступающих  
во временное распоряжение учреждения на 01.01.2017 г.  
(очередной финансовый год)

Наименование показателя	Код строки	Сумма (руб., с точностью до двух знаков после запятой - 0,00)
1	2	3
Остаток средств на начало года	10	
Остаток средств на конец года	20	
Поступление	30	
Выбытие	40	

Таблица 4

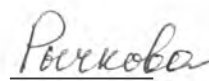
Справочная информация		
Наименование показателя	Код строки	Сумма (тыс. руб.)
1	2	3
Объем публичных обязательств, всего:	10	
Объем бюджетных инвестиций (в части переданных полномочий государственного (муниципального) заказчика в соответствии с Бюджетным кодексом Российской Федерации), всего:	20	
Объем средств, поступивших во временное распоряжение, всего:	30	

Главный бухгалтер  
МКУ г. Иркутска ЦБ УК

  
(подпись)

Борисенко Т.А.  
(расшифровка подписи)

Заместитель начальника  
по экономическим вопросам

  
(подпись)

Рычкова В.В., телефон: 20-30-92

(расшифровка подписи)

1. Расчеты (обоснования) выплат персоналу (строка 210)

Код видов расходов 111, 119

Источник финансового обеспечения Субсидия на выполнение муниципального задания

1.1. Расчеты (обоснования) расходов на оплату труда

N п/п	Должность, группа должностей	Установленна я численность, единиц	Среднемесячный размер оплаты труда на одного работника, руб.				Ежемесяч ная надбавка к должностн ому окладу, %	Районный коэффици ент	Фонд оплаты труда в год, руб. (гр. 3 x гр. 4 x (1 + гр. 8 / 100) x гр. 9 x 12)
			всего	в том числе:					
1	2.	3	4	5	6	7	8	9	10
1	Директор	1	32 590,53	18 570,10	7 520,89	6 499,54		7 520,89	481 337,09
2	Заместитель директора по административно-хозяйственной части	1	20 821,73	13 927,58	4 805,01	2 089,14		4 805,01	307 520,93
3	Заместитель директора по учебно-воспитательной работе	1	23 175,50	14 856,09	5 348,19	2 971,22		5 348,19	342 284,35
4	Библиотекарь	1	9 270,86	4 992,00	2 139,43	2 139,43		2 139,43	136 923,43
5	Вахтер	6	7 235,43	3 896,00	1 669,71	1 669,71		1 669,71	641 170,29
6	Гардеробщик	2	7 235,43	3 896,00	1 669,71	1 669,71		1 669,71	213 723,43
7	Дворник	1	7 235,43	3 896,00	1 669,71	1 669,71		1 669,71	106 861,71
8	Заведующий костюмерной	1	8 743,43	4 708,00	2 017,71	2 017,71		2 017,71	129 133,71
9	Инженер по охране труда	0,5	8 563,29	4 611,00	1 976,14	1 976,14		1 976,14	63 236,57
10	Настройщик языковых инструментов	0,25	8 563,29	4 611,00	1 976,14	1 976,14		1 976,14	31 618,29
11	Настройщик пианино и роялей	1	9 096,29	4 898,00	2 099,14	2 099,14		2 099,14	134 345,14
12	Рабочий по комплексному обслуживанию и ремонту зданий	1	7 761,00	4 179,00	1 791,00	1 791,00		1 791,00	114 624,00
13	Регулировщик радиоэлектронной аппаратуры и приборов	0,50	8 563,29	4 611,00	1 976,14	1 976,14		1 976,14	63 236,57
14	Секретарь-машинистка	0,50	7 761,00	4 179,00	1 791,00	1 791,00		1 791,00	57 312,00
15	Секретарь учебной части	1,00	7 761,00	4 179,00	1 791,00	1 791,00		1 791,00	114 624,00
16	Специалист по кадрам	0,50	8 563,29	4 611,00	1 976,14	1 976,14		1 976,14	63 236,57
17	Сторож	9,00	7 235,43	3 896,00	1 669,71	1 669,71		1 669,71	961 755,43
18	Уборщик служебных помещений	4,25	7 235,43	3 896,00	1 669,71	1 669,71		1 669,71	454 162,29
19	Электрослесарь дежурный и по ремонту оборудования	1,00	8 028,43	4 323,00	1 852,71	1 852,71		1 852,71	118 573,71
20	Преподаватель, Концертмейстер (Высшая)	18,78	13 304,57	7 164,00	3 070,29	3 070,29		3 070,29	3 729 313,48
21	Преподаватель, Концертмейстер (Первая)	32,26	12 400,14	6 677,00	2 861,57	2 861,57		2 861,57	5 907 555,24
22	Преподаватель, Концертмейстер (Вторая)	3,36	11 503,14	6 194,00	2 654,57	2 654,57		2 654,57	571 027,81
23	Преподаватель (Без категории)	14,31	11 401,00	6 139,00	2 631,00	2 631,00		2 631,00	2 408 826,67
24	Концертмейстер без категории	0,25	10 791,86	5 811,00	2 490,43	2 490,43		2 490,43	39 846,86
25	Пленэр	1,00	13 598,18	10 460,14	3 138,04			3 138,04	16 736,22
26	Консультации	1,00	198 261,54	152 508,88	45 752,66			45 752,66	244 014,21
<b>Итого:</b>		<b>x</b>		<b>x</b>	<b>x</b>	<b>x</b>	<b>x</b>	<b>x</b>	<b>17 453 000,00</b>

1.2. Расчеты (обоснования) выплат персоналу при направлении в служебные командировки

N п/п	Наименование расходов	Средний размер выплаты на одного работника в день, руб.	Количество работников, чел.	Количество дней	Сумма, руб. (гр. 3 x гр. 4 x гр. 5)
1	2	3	4	5	6
1	Выплаты персоналу при направлении в служебные командировки в пределах территории Российской Федерации	x	x	x	
<i>в том числе:</i>					
1.1	компенсация расходов, связанных с проживанием				
1.2	компенсация расходов по проезду в служебные командировки				
1.3	компенсация расходов по найму жилого помещения				
<b>Итого:</b>		<b>x</b>	<b>x</b>	<b>x</b>	

1.3. Расчеты (обоснования) выплат персоналу по уходу за ребенком

N п/п	Наименование расходов	Численность работников, получающих пособие	Количество выплат в год на одного работника	Размер выплаты (пособия) в месяц, руб.	Сумма, руб. (гр. 3 x гр. 4 x гр. 5)
1	2	3	4	5	6



		<i>Итого:</i>	x	x	x

**1.4. Расчеты (обоснования) страховых взносов на обязательное страхование в Пенсионный фонд Российской Федерации, в Фонд социального страхования Российской Федерации, в Федеральный фонд обязательного медицинского страхования**

№ п/п	Наименование государственного внебюджетного фонда	Размер базы для начисления страховых взносов, руб.	Сумма взноса, руб.
1	2	3	4
1	Страховые взносы в Пенсионный фонд Российской Федерации, всего	x	3 691 854,00
1.1.	в том числе: по ставке 22,0%	17 453 000,00	3 691 854,00
1.2.	по ставке 10,0%		
1.3.	с применением пониженных тарифов взносов в Пенсионный фонд Российской Федерации для отдельных категорий плательщиков		
2	Страховые взносы в Фонд социального страхования Российской Федерации, всего	x	541 043,00
2.1.	в том числе: обязательное социальное страхование на случай временной нетрудоспособности и в связи с материнством по ставке 2,9%	17 453 000,00	506 137,00
2.2.	с применением ставки взносов в Фонд социального страхования Российской Федерации по ставке 0,0%		
2.3.	обязательное социальное страхование от несчастных случаев на производстве и профессиональных заболеваний по ставке 0,2%	17 453 000,00	34 906,00
2.4.	обязательное социальное страхование от несчастных случаев на производстве и профессиональных заболеваний по ставке 0,_% <*>		
2.5.	обязательное социальное страхование от несчастных случаев на производстве и профессиональных заболеваний по ставке 0,_% <*>		
3	Страховые взносы в Федеральный фонд обязательного медицинского страхования, всего (по ставке 5,1%)	17 453 000,00	890 103,00
	<i>Итого:</i>	x	5 123 000,00

<\*> Указываются страховые тарифы, дифференцированные по классам профессионального риска, установленные Федеральным законом от 22 декабря 200 г. № 179-ФЗ «О страховых тарифах на обязательное социальное страхование от несчастных случаев на производстве и профессиональных заболеваний на 2006 год» (Собрание законодательства Российской Федерации, 2005, № 52, ст. 5592; 2015, N 51, ст. 7233).

**2. Расчеты (обоснования) расходов на социальные и иные выплаты населению**

Код видов расходов \_\_\_\_\_

Источник финансового обеспечения \_\_\_\_\_

№ п/п	Наименование показателя	Размер одной выплаты, руб.	Количество выплат в год	Общая сумма выплат, руб. (гр. 3 x гр. 4)
1	2	3	4	5
	<i>Итого:</i>	x	x	

Код видов расходов 244

Источник финансового обеспечения Субсидия на выполнение муниципального задания

## 6.1. Расчет (обоснование) расходов на оплату услуг связи

N п/п	Наименование расходов	Количество номеров	Количество платежей в год	Стоимость за единицу, руб.	Сумма, руб. (гр. 3 x гр. 4 x гр. 5)
1	2	3	4	5	6
1	Абонентская плата за номер	3	12	2 830,92	33 971
2	Повременная оплата междугородних, международных и местных телефонных соединений				0
3	Оплата сотовой связи по тарифам				0
4	Услуги интернет - провайдеров	1	12	1 643,25	19 719
5	Услуги электронной почты (электронный адрес)				
	...				
	...				
	<b>Итого:</b>	<b>x</b>	<b>x</b>	<b>x</b>	<b>53 690</b>

## 6.2. Расчет (обоснование) расходов на оплату транспортных услуг

N п/п	Наименование расходов	Количество услуг перевозки	Цена услуги перевозки, руб.	Сумма, руб. (гр. 3 x гр. 4)
1	2	3	4	5
1	Плата за перевозку (доставку) грузов (отправлений)			
	...			
	<b>Итого:</b>			

## 6.3. Расчет (обоснование) расходов на оплату коммунальных услуг

N п/п	Наименование показателя	Размер потребления ресурсов	Тариф (с учетом НДС), руб.	Индексация, %	Сумма, руб. (гр.3 x гр. 4 x гр.5)
1	2	3	4	5	6
1	Теплоснабжение, всего	660,21			795 495,69
	в том числе по объектам:				
	ул. Д. Банзарова, д. 19				
	1 полугодие	116,5789	1157,24	1	134 909,77
	2 полугодие	116,32	1267,05	1	147 387,82
	б-р Рябикова, д.2-б				
	1 полугодие	257,00	1157,24	1	297 413,92
	2 полугодие	170,30	1267,05	1	215 784,19
2	Горячее водоснабжение, всего	98,27			2 216,75

	в том числе по объектам:				
	ул. Д. Банзарова, д. 19				
	1 полугодие	35,4126	21,25	1	752,52
	2 полугодие	30,77	24,11	1	741,88
	б-р Рябикова, д.2-б				
	1 полугодие	17,92	21,25	1	380,87
	2 полугодие	14,16	24,11	1	341,48
3	Электроснабжение, всего	38 502,00			117 046,08
	в том числе по объектам:				
	ул. Д. Банзарова, д. 19	23 700,00	3,04	1	72 048,00
	б-р Рябикова, д.2-б	14 802,00	3,04	1	44 998,08
4	Водоснабжение, всего	1416,00			21 608,16
	в том числе по объектам:				
	ул. Д. Банзарова, д. 19				
	1 полугодие	204,00	14,22	1	2 900,88
	2 полугодие	204,00	16,30	1	3 325,20
	б-р Рябикова, д.2-б				
	1 полугодие	504,00	14,22	1	7 166,88
	2 полугодие	504,00	16,30	1	8 215,20
5	Водоотведение, всего	1500,00			25 762,50
	в том числе по объектам:				
	ул. Д. Банзарова, д. 19				
	1 полугодие	246,00	15,79	1	3 884,34
	2 полугодие	246,00	18,56	1	4 565,76
	б-р Рябикова, д.2-б				
	1 полугодие	504,00	15,79	1	7 958,16
	2 полугодие	504,00	18,56	1	9 354,24
	<b>Итого:</b>	<b>x</b>	<b>x</b>	<b>x</b>	<b>962 129,19</b>

#### 6.4. Расчет (обоснование) расходов на оплату аренды имущества

№ п/п	Наименование показателя	Количество	Ставка арендной платы	Стоимость с учетом НДС, руб.
1	2	4	5	6
1	Аренда недвижимого имущества	x	x	
	в том числе по объектам:			
	<b>Итого:</b>	<b>x</b>	<b>x</b>	<b>x</b>

#### 6.5. Расчет (обоснование) расходов на оплату работ, услуг по содержанию имущества

N п/п	Наименование расходов	Объект	Количество работ (услуг)	Стоимость работ (услуг), руб.
1	2	3	4	5
1	Содержание объектов недвижимого имущества в чистоте	x	x	62 323
	в том числе:			
	уборка снега, мусора	37 242,00	1	37 242
	вывоз снега, мусора, твердых бытовых и промышленных отходов	2 090,08	12	25 081
	дезинфекция, дезинсекция, дератизация			0
	санитарно-гигиеническое обслуживание, мойка и чистка помещений, окон			0
2	Содержание объектов движимого имущества в чистоте	x	x	
	в том числе:			
	мойка и чистка (химчистка) имущества (транспорта и т. д)			
	прачечные услуги			
3	Ремонт (текущий и капитальный) имущества	x	x	18 000
	в том числе:			
	устранение неисправностей (восстановление работоспособности) объектов имущества			
	поддержание технико-экономических и эксплуатационных показателей объектов имущества			
	Аварийное обслуживание внутридомового инженерного оборудования	1500	12	18 000
4	Противопожарные мероприятия, связанные с содержанием имущества	x	x	120 289
	в том числе			
	Обслуживание ОПС	3 597,00	12	43 164
	Обслуживание системы видеонаблюдения	3 168,00	12	38 016
	Измерение сопротивления изоляции	39 109,00	1	39 109
5	Обеспечение надлежащего содержания и текущего ремонта общего имущества в многоквартирных домах	6 568,33	12	78 820
6	Промывка и опрессовка системы отопления	45 064,00	1	45 064
7	Биллинговое и техническое обслуживание теплосчетчика	1 413,67	12	16 964
8	Обслуживание элеваторного узла	1 619,42	12	19 433
9	Переосвидетельствование огнетушителей	2 000,00	1	2 000
	<b>Итого:</b>	<b>x</b>	<b>x</b>	<b>362 893</b>

6.6. Расчет (обоснование) расходов на оплату прочих работ, услуг

N п/п	Наименование расходов	Количество договоров/работ (услуг)	Стоимость услуги, руб.
1	2	3	4
1	Оплата услуг на страхование гражданской ответственности владельцев транспортных средств, всего	x	
	в том числе по объектам		

2	Оплата услуг вневедомственной, пожарной охраны, всего	x	25 342,00
	в том числе по объектам		
	Тревожная кнопка (ул. Д. Банзарова, 19)	1	12 671,00
	Тревожная кнопка(б-р Рябикова, 2 б)	1	12 671,00
3	Оплата информационно-вычислительных и информационно-правовых услуг, всего	x	
	в том числе:		
	приобретение (обновление) программного обеспечения		
4	Обслуживание программы Реестр	1	26 586,00
5	Страхование здания	1	23 166,00
6	Мед осмотр	1	177 474,00
7	Санитарный минимум	1	28 980,00
8	Обслуживание программы 1-С	1	14 256,00
9	Спец оценка условий труда	1	75 960,00
10	Курсы по охране труда	1	3 000,00
11	Курсы по электробезопасности	1	3 500,00
	<b>Итого:</b>	<b>x</b>	<b>378 264,00</b>

6.7. Расчет (обоснование) расходов на приобретение основных средств

№ п/п	Наименование расходов	Количество	Средняя стоимость, руб.	Сумма, руб. (гр.3 x гр.4)
1	2	3	4	5
	Приобретение основных средств			
	в том числе по группам			
	<b>Итого:</b>		<b>x</b>	

6.8. Расчет (обоснование) расходов на приобретение материальных запасов

№ п/п	Наименование расходов	Единица измерения	Количество	Цена за единицу, руб.	Сумма, руб. (гр.4 x гр.5)
1	2	3	4	5	6
	Приобретение материалов	x	x	x	x
	в том числе по группам				
	канц товары				5 000
	хоз товары				9 000
	вода питьевая				
	<b>Итого:</b>	<b>x</b>	<b>x</b>	<b>x</b>	<b>14000</b>

3. Расчет (обоснование) расходов на уплату налогов, сборов и иных платежей

Код видов расходов 851.852.853

Источник финансового обеспечения Субсидия на выполнение муниципального задания

3.1 Расчет (обоснование) расходов на уплату налога на имущество

N п/п	Наименование расходов	Налоговая база, руб.	Ставка налога, %	Сумма исчисленного налога, подлежащего уплате, руб. (гр. 3 x гр. 4 / 100)
1	2	3	4	5
1	Налог на имущество	0,00	2,2	0,00
<b>Итого:</b>		<b>x</b>	<b>x</b>	<b>0,00</b>

3.2 Расчет (обоснование) расходов на уплату земельного налога

N п/п	Наименование расходов	Налоговая база, руб.	Ставка налога, %	Сумма исчисленного налога, подлежащего уплате, руб. (гр. 3 x гр. 4 / 100)
1	2	3	4	5
1	Земельный налог	19 547 849,98	1,5	294 000,00
<b>Итого:</b>		<b>x</b>	<b>x</b>	<b>294 000,00</b>

3.3 Расчет (обоснование) расходов на уплату прочих налогов и сборов

N п/п	Наименование расходов	Налоговая база, руб.	Ставка налога, %	Сумма исчисленного налога, подлежащего уплате, руб. (гр. 3 x гр. 4 / 100)
1	2	3	4	5
1	Транспортный налог			
	в том числе по транспортным средствам:			
2	Прочие сборы (гос пошлины)			1 000
3	Прочие сборы (штрафы, пени)			700
4	Прочие сборы (плата за негативное воздействие на окружающую среду)			1 300
<b>Итого:</b>		<b>x</b>	<b>x</b>	<b>3 000</b>

4. Расчет (обоснование) расходов на безвозмездные перечисления организациям

Код видов расходов \_\_\_\_\_

Источник финансового обеспечения \_\_\_\_\_

N п/п	Наименование показателя	Размер одной выплаты, руб.	Количество выплат в год	Общая сумма выплат, руб. (гр. 3 x гр. 4)
1	2	3	4	5
				0,00
<b>Итого:</b>				<b>x</b>

## 6. Расчет (обоснование) расходов на закупку товаров, работ, услуг

Код видов расходов 244

Источник финансового обеспечения Субъекты на иные цели

## 6.2. Расчет (обоснование) расходов на оплату транспортных услуг

N п/п	Наименование расходов	Количество услуг перевозки	Цена услуги перевозки, руб.	Сумма, руб. (гр. 3 х гр. 4)
1	2	3	4	5
1	Плата за перевозку (доставку) грузов (отправлений)			
2	Железнодорожные билеты	8	12 500,00	100 000,00
	<b>Итого:</b>			<b>100 000,00</b>

## 6.5. Расчет (обоснование) расходов на оплату работ, услуг по содержанию имущества

N п/п	Наименование расходов	Объект	Количество работ (услуг)	Стоимость работ (услуг), руб.
1	2	3	4	5
1	Содержание объектов недвижимого имущества в чистоте	x	x	
	в том числе:			
	уборка снега, мусора			
	вывоз снега, мусора, твердых бытовых и промышленных отходов			
	дезинфекция, дезинсекция, дератизация			
	санитарно-гигиеническое обслуживание, мойка и чистка помещений, окон			
2	Содержание объектов движимого имущества в чистоте	x	x	
	в том числе:			
	мойка и чистка (химчистка) имущества (транспорта и т. д.)			
	прачечные услуги			
3	Ремонт (текущий и капитальный) имущества	x	x	662 000,00
	в том числе:			
	устранение неисправностей (восстановление работоспособности) объектов имущества			
	поддержание технико-экономических и эксплуатационных показателей объектов имущества	1	1	662 000,00
4	Противопожарные мероприятия, связанные с содержанием имущества	x	x	
	в том числе			
	...			
	<b>Итого:</b>	<b>x</b>	<b>x</b>	<b>662 000,00</b>